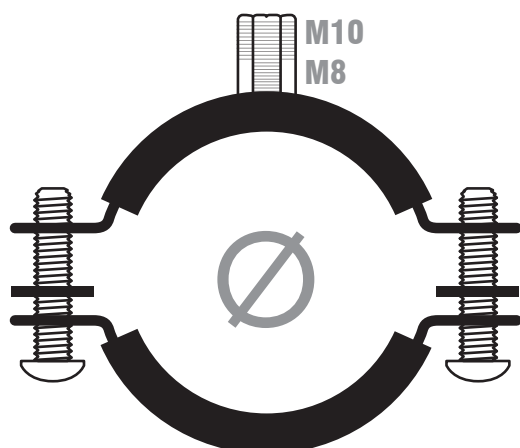



# COLLIER ISOPHONIQUE

# BEMAX



Double embase. Acier zingué




**COLLIER SÉRIE LOURDE**

## CARACTÉRISTIQUES

- Collier acier zingué blanc 13 microns.
  - épaisseur 2 mm (<math><\varnothing 100</math>) ou 2,5 mm (>math>>\varnothing 100</math>)
  - largeur 20 mm
- Élastomère en EPDM noir
- 2 vis de serrage imperdables  $\varnothing 6 \times 20$
- Stabilité à la température : - 40°C à +120°C

## EXEMPLE D'APPLICATION



Fixation de tubes lourds en acier galvanisé.

## INSTRUCTIONS DE MONTAGE

À utiliser avec des pattes à vis sans colerette ou des tiges filetées M8 ou M10.

## CHARGE DE RUPTURE

Traction = 200 Kg  
Cisaillement = 500 Kg

## GAMME DISPONIBLE

Ø	Tube de		Référence	Qté/boîte
	mm	Pouces		
20	12-17	3/8"	BEMAX1020	50
30	15-21	1/2"	BEMAX1030	50
40	20-27	3/4"	BEMAX1040	50
50	26-34	1"	BEMAX1050	50
60	33-42	1"1/4"	BEMAX1060	50
70	40-49	1"1/2"	BEMAX1070	50
80	50-60	2"	BEMAX1080	50
90	75-80	2"1/2"	BEMAX1090	25
100	89-91	3"	BEMAX1100	25
110	108-116	4"	BEMAX1110	25