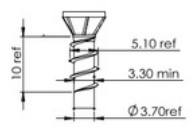
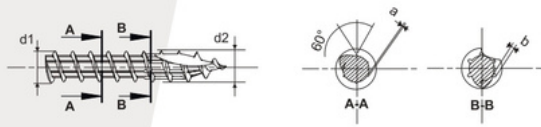
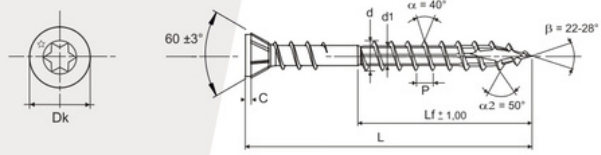





# TERRASSE

## TÊTE FRAISÉE EMPREINTE ÉTOILE



### CARACTÉRISTIQUES TECHNIQUES

	Ø 5
Profondeur empreinte	1,77 mini
N° empreinte	TX 25
Dk	7,40 / 7,75
C	1,00
d	4,80 / 5,10
d1	3,20 / 3,40
P	2,90 ± 10 %
Couple de rupture mini	7,00 Nm

Ø 5	L totale =	50	60/70
		L -1,25	L -1,50

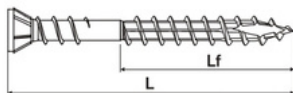
CE  
EN 14592  
+A1 2012

Acier inoxydable A2

## TERRASSE

TÊTE FRAISÉE EMPREINTE ÉTOILE

FILETAGE PARTIEL



Ø	Longueur totale (L)	Longueur fileté (Lf)	Numéro embout	Type de bote	Quantité bote
5	50	30	TX 25	B	200
	60	35	-	B	200
	70	40	-	B	100



CE  
EN 14592  
+A1 2012



Acier inoxydable A2

